



Fédération Française de Voile

Comité Départemental  
Voile de la Sarthe



## RAPPORT ADMINISTRATIF

- Les licences sportives et écoles
- La voile socio éducative dans le département
- La formation

et SPORTIF

2014

Avec le soutien



Conseil général  
de la Sarthe

Tout d'abord en passage sur nos effectifs et leurs évolutions ainsi que de l'activité socio éducative représentant aussi la fréquentation de nos structures.

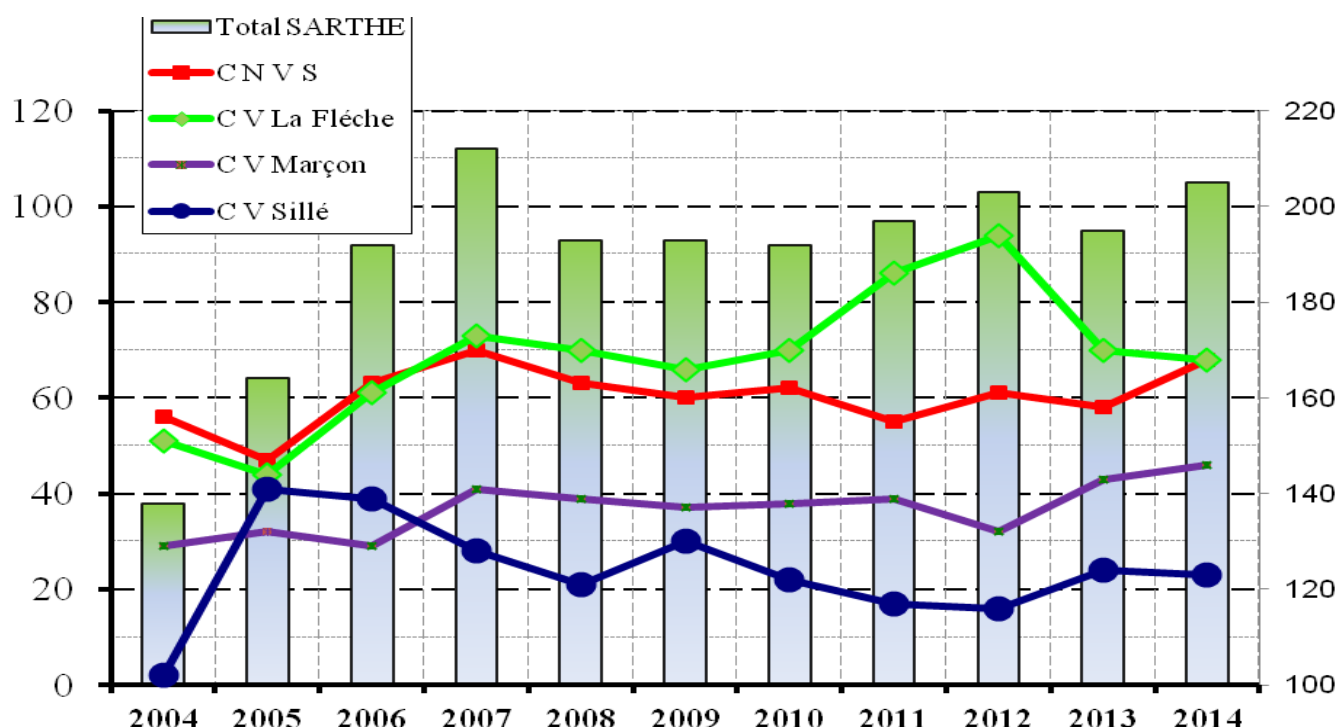
## Les clubs et les licences

2014		Licences Adultes			Licences Jeunes			TOTAL CLUB			Passeport Voile Adultes			Passeport Voile Jeunes			Nombre	Nombre
CLUB		F	H	Total	F	H	Total	F	H	Total	F	H	Total	F	H	Total	Primo licenciés	de titre
C.V.S.	SILLE	1	8	9	4	10	14	5	18	23			0			0		23
E.V.M.	MARCON	4	15	19	3	11	14	7	26	33	3	15	18	17	17	34	1	86
C.N.V.S.	ARNAGE	7	35	42	2	6	8	9	41	50	8	32	40	8	24	32	2	124
C.V.F.	LA FLECHE	10	32	42	0	6	6	10	38	48	3	9	12	22	48	70		130
TOTAUX	SARTHE	22	90	112	9	33	42	31	123	154	14	56	70	47	89	136	3	363

### -Evolution des licences Licences annuelles + ¼ licences écoles

	2005	2006	2007	2008	2009	2010	2011	2012	2013	2014
<b>C V Sillé</b>	41	39	28	21	30	22	17	16	24	23
<b>C V Marçon</b>	32	29	41	39	37	38	39	32	43	46
<b>C N V S</b>	47	63	70	63	60	62	55	61	58	68
<b>C V La Flèche</b>	44	61	73	70	66	70	86	94	70	68
<b>Total SARTHE</b>	<b>164</b>	<b>192</b>	<b>212</b>	<b>193</b>	<b>193</b>	<b>192</b>	<b>197</b>	<b>203</b>	<b>195</b>	<b>205</b>

**Evolution :** Une très bonne augmentation des licences au CNVS. Les autres clubs restant plutôt stables.



### Les titres fédéraux délivrés dans notre département

	2005	2006	2007	2008	2009	2010	2011	2012	2013	2014
<b>PASSEPORT</b>		99	131	131	145	178	171	135	162	206
<b>Licence Adulte</b>		132	144	110	110	109	104	115	111	112
<b>Licence Jeunes</b>		41	38	50	47	40	51	57	45	42
<b>TOTAL</b>	<b>0</b>	<b>272</b>	<b>313</b>	<b>291</b>	<b>302</b>	<b>327</b>	<b>326</b>	<b>307</b>	<b>318</b>	<b>360</b>
			15%	-7%	4%	8%	0%	-6%	4%	13%

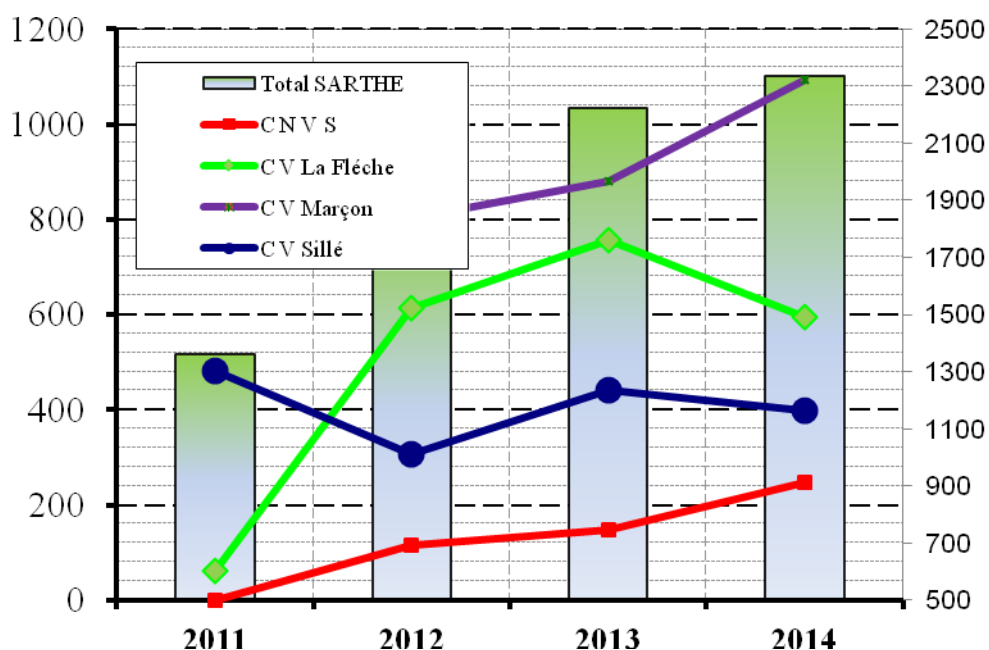
Merci aux clubs et aux navigateurs qui marquent ainsi leur appartenance aux structures fédérales. Cela nous permet de présenter des chiffres plutôt flatteurs.

# Evolution des activités socio- éducatives

Voile scolaire, camps de vacance, groupe handis, .....

*Nombre de stagiaires passés dans nos structures*

	2011	2012	2013	2014
<b>C V Sillé</b>	482	306	440	399
<b>C V Marçon</b>	818	801	880	1093
<b>C N V S</b>	0	116	147	246
<b>C V La Flèche</b>	62	614	755	596
<b>Total SARTHE</b>	<b>1362</b>	<b>1837</b>	<b>2222</b>	<b>2334</b>



Malgré une conjoncture difficile la fréquentation dans nos structures n'a pas fléchi.

## La formation

Nous pouvons comptabiliser :

Pour les arbitres, 6 journées de participation au colloque arbitrage

Pour les cadres techniques, 5 journées

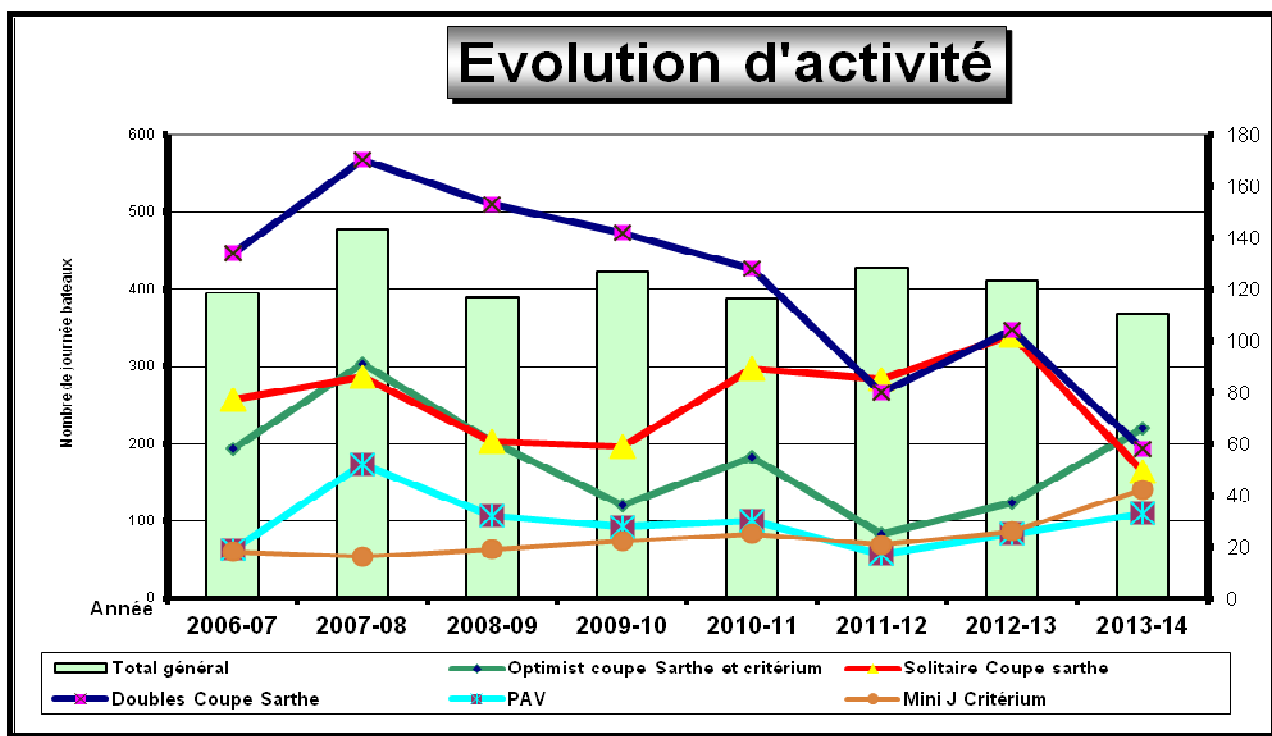
Et pour les coureurs, 46 journées avec le stage perfectionnement optimist à Pornic et le stage technique Mini J à l'ENVSM.

Cela est bien en retrait par rapport aux années antérieures.

# ACTIVITES SPORTIVES

## Pour la saison sportive 2013- 2014

### Commission Sportive



Les quatre courbes prennent en compte les activités départementales (coupe Sarthe et critérium) alors que l'histogramme représente l'évolution globale dans notre département (régate de ligue incluses).

### Analyse de l'activité:

Le moindre nombre de régates « Coupe Sarthe » organisé sur la saison sportive **2013-14** (6 contre 8 l'année précédente) explique pour une part la diminution du nombre de journées bateaux.

Le renouveau de la pratique en Optimist et la bonne vitalité des Mini J nous permettent de compenser cette perte.

Globalement cela nous permet de limiter la baisse du nombre de journées bateaux passant de 411 à 367 journées bateaux soit **-11%**.

Les coupes Sarthe et critérium nous permettent de comptabiliser 227 journées bateaux, régression de 51 soit **-18%**

Dans le détail :

- pour la coupe de la Sarthe, malgré l'organisation de régates de club, les chiffres nous donnent une baisse de -48 %, -52 % pour les solitaires et -44 % pour les doubles
- par compte, les activités du critérium départemental progressent de **+67 %**
  - +62 % pour les Mini J
  - +78% pour les Optimists
  - +33 % pour les PAV

## Evolution de l'activité voile dans la SARTHE Saison 2013-14

Véhicules par club (saison 2013-14)

Année		2006-07	2007-08	2008-09	2009-10	2010-11	2011-12	2012-13	2013-14	T2000	T2010	T2014	T2000	Average
		N	N	N	N	N	N	N	N	CUB	CUB	CUB	CUB	Evolution
C D E F G H I J K	Nombre de régates organisées	4	7	6	10	6	6	6	6					
	Evolution	100%	175%	150%	250%	150%	150%	150%	150%	150%				
	<b>Optimist</b>													
	Nbr de clubs	0	0	7	10	7	6	6	6					
	Evolution	0%	0%	100%	143%	100%	86%	100%	100%					
	Nbr de journées labellées	10	10	40	47	38	10	6	0	0	0	0	0	0
	Evolution	100%	100%	400%	470%	400%	100%	60%	0%	0%				
	<b>Soilaine et Topper</b>													
	Nbr de clubs	7	10	10	10	10	14	17	18	11				
	Evolution	100%	143%	143%	143%	143%	200%	243%	257%	157%				
	Nbr de journées labellées	47	70	77	88	81	80	88	88	103	0	24	6	7
	Evolution	100%	149%	164%	187%	170%	183%	187%	187%	219%				
	<b>Double</b>													
	Nbr de clubs	14	10	17	20	20	20	20	14	17				
	Evolution	100%	71%	121%	143%	143%	143%	143%	100%	121%				
Nbr de journées labellées	10	88	130	170	130	142	138	80	104	0	24	20	8	
Evolution	100%	880%	1300%	1700%	1300%	1420%	1380%	800%	1040%					
Nbr de clubs	20	27	26	31	30	43	44	23	33	0	18	20	28	
Evolution	100%	135%	130%	155%	150%	215%	220%	115%	165%					
Nbr de journées labellées	143	170	230	320	300	314	320	180	244	0	40	33	10	
Evolution	100%	120%	161%	224%	210%	219%	224%	126%	170%					
L M N O P Q R S T U V W X Y Z	Nombre de régates organisées	4	6	6	6	6	6	6	6					
	Evolution	100%	150%	150%	150%	150%	150%	150%	150%	150%				
	<b>Mini J</b>													
	Nbr de clubs	0	0	0	0	0	0	0	7	10				
	Evolution	0%	0%	0%	0%	0%	0%	0%	100%	143%				
	Nbr de journées labellées	11	16	16	16	16	22	22	21	28	0	28	6	7
	Evolution	100%	145%	145%	145%	145%	200%	200%	191%	255%				
	<b>Optimist "école de sport"</b>													
	Nbr de clubs	0	0	7	7	6	6	14	14	6	11			
	Evolution	0%	0%	100%	100%	86%	86%	200%	200%	70%	167%			
	Nbr de journées labellées	20	20	18	24	20	20	32	24	27	0	11	10	16
	Evolution	100%	100%	90%	120%	100%	100%	160%	120%	135%				
	<b>P A V</b>													
	Nbr de clubs						3	7	7	6				
	Evolution						100%	233%	233%	200%				
Nbr de journées labellées				10	6	16	20	6	6	12			12	
Evolution				100%	60%	160%	200%	60%	60%					
Nbr de journées labellées	24	37	26	30	30	64	67	31	33	0	38	20	10	
Evolution	100%	154%	108%	125%	125%	267%	279%	129%	138%					

Nbr de clubs	20	40	40	50	50	50	70	70	30	40
Evolution	100%	200%	200%	250%	250%	250%	350%	350%	150%	175%
Nbr de journées labellées	177	220	280	370	380	370	510	510	210	207
Evolution	100%	124%	158%	209%	215%	209%	288%	288%	105%	100%

D E F G H I J K L M N O P Q R S T U V W X Y Z	<b>Dériveur</b>													
	Nbr de journées labellées	64	100	88	30	26	144	64	60	107	20			
	Evolution	100%	156%	138%	47%	41%	225%	100%	94%	167%	30%			
	<b>Mini J</b>													
Nbr de journées labellées			0	10	6	10	14	6	10	10				
Evolution			0%	100%	60%	100%	140%	60%	100%	100%				
<b>P A V</b>														
Nbr de journées labellées	6	10	10	42	24	6	10	12	18	20				
Evolution	100%	167%	167%	700%	400%	100%	167%	200%	300%	300%				
<b>Voile Radio Contrôlée</b>														
Nbr de journées labellées	17	17	18	37	28					17				
Evolution	100%	100%	106%	218%	165%					100%				

Nbr de journées labellées	280	380	380	470	380	420	580	420	410	200
Evolution	100%	136%	136%	168%	136%	150%	207%	150%	146%	71%

Evolution de l'activité Optimist	10	30	30	31	31	30	33	24	27	16
Coefficient annuel moyen	100%	300%	300%	310%	310%	300%	330%	240%	270%	160%

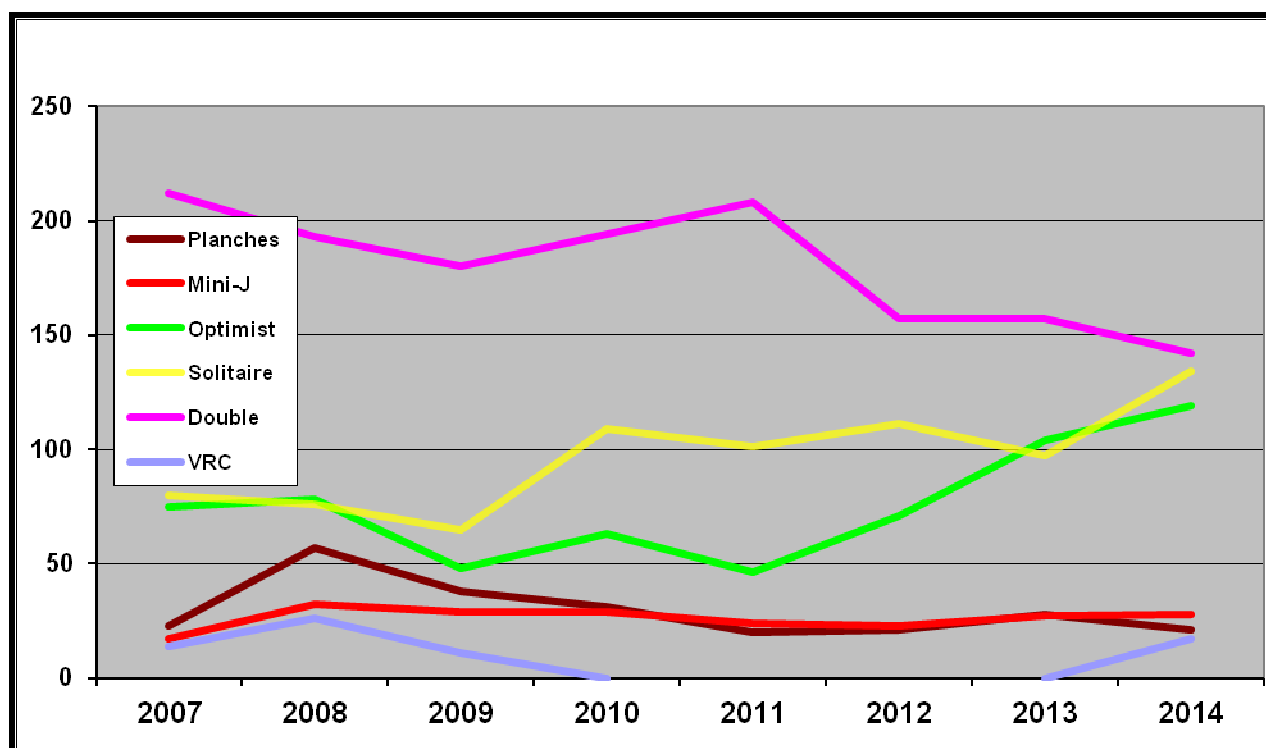
Evolution de l'activité P A V	6	10	10	42	24	6	10	11	18	20
Coefficient annuel moyen	100%	167%	167%	700%	400%	100%	167%	200%	300%	300%

## Evolution sur des dernières années (sur l'année civile)

Ces chiffres et leur évolution peuvent paraître en contradiction avec l'analyse de l'année sportive (vu si dessus) cela est dû au décalage des périodes d'analyse cela nous permet de rester optimiste, une amélioration étant probable.

Année	Planches	Mini-J	Optimist	Solitaire	Double	Class 8	VRC	TOTAL
2007	23	17	75	80	212		14	<b>421</b>
2008	57	32	78	76	193		26	<b>462</b>
2009	38	29	48	65	180		11	<b>371</b>
2010	31	29	63	109	194			<b>426</b>
2011	20	24	46	101	208			<b>399</b>
2012	21	23	71	111	157			<b>383</b>
2013	28	27	104	97	157			<b>413</b>
2014	21	28	119	134	142		17	<b>461</b>

**En progression de 12%**



## Rapport sportif

*Malheureusement il nous est difficile de mettre en avant tous les coureurs Sarthois qui se sont illustrés lors des régates de ligue, nationales, voir Internationales, je laisse le soin à chacun des clubs de le faire lors de chacune de leur assemblée générale.*

*Toutefois je ne peux passer sous silence la 2<sup>ème</sup> place d'Eric DRYE au championnat de France des Mini J (à égalité de point avec le premier) ainsi que la première place pour Daniel CARTEREAU au championnat de ligue sur le même support.*

*Bravo à eux pour avoir porté haut les couleurs de la Sarthe.*

**Au niveau départemental :**

### CLASSEMENTS DEPARTEMENTAUX 2013-14

#### 1- Le critérium Optimist ; 11 coureurs classés 13 manches comptées

Clas	TOTAL POINTS	N°Voile	Club	Prénom	NOM
1	46,0	19 281	CVF	Brian	DEVAUX
2	36,5	19 280	CVF	Leo	POIRIER
3	32,5	19 146	EVM	Camille	LE BRAS
4	20,5	19 141	EVM	Malo	HARDY
5	16,5	19 147	EVM	Thibault	PELLE-MITERRAND
6	14,0		CNVS	Quentin	TRICHARD
7	12,0		CNVS	Anthony	BUON
8	7,0	19 148	CNVS	Hugo	CARDON
9	6,0		EVM	Jules	DRON
10	4,0	19 151	EVM	Simeon	JOSEPH
11	2,0	1 109	CNVS	Marie	DUMONT BESSE

#### 2- Le critérium Mini J ; 10 coureurs classés 7 manches comptées

Clas.	TOTAL POINTS	Voile N°	Club	Prénom	NOM
1	29,0	142	CNVS	Eric	DRYE
2	27,0	80	CNVS	Christian	POLLET
3	24,5	95	CVF	Michèle	STEIGER
4	24,0	96	CNVS	Daniel	CARTEREAU
5	14,0	434	EVM	Noel	DOUET
6	13,0	140	CNVS	Marc	VIMONT
7	12,0	428	CNVS	Marcel	LAMOUREUX
8	10,0	14	CNVS	Michel	KERVAGORET
9	9,5	180	CNVS	Didier	BRUNET
10	2,0	96	CNVS	Ronan	CHARRETIER



**3 -La coupe de la Sarthe Solitaires ; 11 coureurs classés 11 manches courues**

Cla	TOTAL POINTS	BATEAU			EQUIPIER	
		Club	Type	Voile N°	NOM	Prénom
1	36,5	CNVS	Laser R	60 496	GIRE	Jacques
2	27,0	CVF	Europe	5 561	LEPINAY	Jean Claude
3	26,0	CNVS	Laser R	11 720	FRETARD	Guy
4	22,5	EVM	Europe	5 202	HARDY	Yannick
5	16,0	CNVS	Europe	5 655	BYZYK	Valéri
6	16,0	CVS	Laser	182 120	DAVENEL	Clement
7	9,0	CVS	FINN	369	FAJARDO	Norbert
8	9,0	CNVS	Laser 4.7	123	ESCOLANO	Victor
9	6,0	CVF	Laser	145 766	BANSIERE	Emmanuel
10	5,0	CVF	Laser R	15 974	BANSIERE	Carole
11	3,5	CNVS	Laser R	6	COROLLER	François

**4- La coupe de la Sarthe 420 : 4 coureurs classés 11 manches courues**

Cla	TOTAL POINTS	BATEAU			EQUIPIER		
		Club	Type	Voile N°	NOM	Prénom	Licence
1	7,0	CVF	420	2	BANSIERE	Mélanie	1315473K
2	6,0	CVF	420	2	BANSIERE	Thibault	1264483V
3	2,5	EVM	420	45163	DOUET	Noel	0085535Z
4	1,5	EVM	420	11	MORIN	Arthur	1302984A

## 5 -La coupe de la Sarthe Doubles ; 17 coureurs classés 11 manches courues

Cla	TOTAL POINTS	BATEAU			EQUIPIER		
		Club	Type	Voile N°	NOM	Prénom	Licence
1	16,0	CVF	FIR	14372	LUCET	Denis	1010721K
2	13,0	CVF	FIR	14500	LEPINAY	Jean Claude	0042871H
3	12,0	CNVS	Ponant	5035	CHEVRE	Didier	1167155M
4	12,0	CVF	FIR	14500	COROLLER	François	0356111Z
5	11,0	CNVS	FIR	14699	BIHOREAU	Philippe	0056436N
6	10,0	CVF	470	2611	LE CAM	Yannick	1215772 <sup>E</sup>
7	10,0	CVF	470	2611	LEPINAY	Francine	0939205P
8	9,0	CVF	420	2	BANSIERE	Thibault	1264483V
9	7,0	CVF	420	2	BANSIERE	Mélanie	1315473K
10	6,0	CNVS	470	2599	CARTEREAU	Daniel	0082029X
11	6,0	CNVS	470	2599	TOTTEREAU	Jacques	0095900W
12	5,0	CNVS	Ponnant	5035	POLLET	Christian	1254271H
13	5,0	EVM	470	2623	DIEU	Pascal	1181468W
14	5,0	EVM	470	2623	GUILLET	Jérôme	1202162C
15	4,0	CNVS	Ponnant	1	BRUNET	Isabelle	1325498C
16	2,5	EVM	420	11	DOUET	Noel	0085535Z
17	1,5	EVM	420	11	MORIN	Arthur	

### Les clubs Sarthois au Championnat de France des clubs promotion

	2014					2013					2012				
	Dériveur	Hab	Wirsurf	Quillard	VRC	Dériveur	Hab	Wirsurf	Quillard	VRC	Dériveur	Hab	Wirsurf	Quillard	VRC
Sillé	<b>270</b>	<b>755</b>		<b>229</b>		<b>372</b>					<b>336</b>	713			
Marcon	<b>196</b>		<b>139</b>	<b>75</b>		<b>183</b>		<b>138</b>	<b>73</b>		<b>249</b>		<b>132</b>	<b>106</b>	
CNVS	<b>70</b>	<b>440</b>	<b>157</b>	<b>5</b>		<b>87</b>	<b>416</b>	<b>141</b>	<b>6</b>		<b>98</b>	<b>282</b>		<b>13</b>	
La Flèche	<b>73</b>	<b>385</b>		<b>115</b>		<b>74</b>	<b>312</b>		<b>146</b>		<b>82</b>	<b>332</b>		<b>142</b>	
Nbr de Classés	<b>540</b>	<b>779</b>	<b>279</b>	<b>244</b>	<b>93</b>	<b>564</b>	<b>776</b>	<b>301</b>	<b>269</b>	<b>83</b>	<b>539</b>	<b>758</b>	<b>269</b>	<b>223</b>	<b>83</b>

Mise à jour le 5-janv.-15

Un grand merci aux clubs et à leurs dirigeants d'avoir transmis les éléments permettant de réaliser ce rapport.